

多治井西自治会

NO-1

第5回 評議委員会

会長	副会長	会計	書記
東	松浦	道下	稲田
出・欠	出・欠	出・欠	出・欠

2025年3月15日(土) 19:00～

・評議委員・団体役員

1班	2班	3班	5班	6班	7班	8班	9班	10班	12班
彦坂	平井	中嶋	牧田	大塚	辰巳	徳田	武市	松本	岩崎
出・欠	出・欠	出・欠	出・欠	出・欠	出・欠	出・欠	出・欠	出・欠	出・欠

15班	16班	17班	20版	22班	子供会	PTA	民生
住田	安田	前田	西口	岩倉	菅原	下窪	東
出・欠	出・欠	出・欠	出・欠	出・欠	出・欠	出・欠	出・欠

◎いよいよ春の季節到来と成りました。

ノロウィルス流行しています、手洗い励行注意喚起でお願いします。

◎多治井218番地付近、飛出し坊やデザイン変更後視認性が良くなっています。



◎地蔵尊鈴緒取り換えました(経年劣化で傷んでました)鈴は塗装仕直す。




※本日の議題

- 1、評議委員の任期について。
- 2、本部役員報酬について。
- 3、防犯カメラについて。
- 4、自治会総会に付いて(4月20日【日】予定)



消防訓練はなぜ必要なの？

「火事はひとごと、私のところは関係ない」と思っている方が多いと思います。
しかし、火災はいつどこで発生するかわかりません。
いざという時のため、パニックを起こさず、『安全』で『確実』に行動できるよう、日頃から訓練をしましょう。



消防訓練は3種類あります

● 消火訓練

火災を最小限に抑えるために、消火器や屋内消火栓の使い方を覚えたり、実際に使ったりします。

● 通報訓練

消防隊がより早く到着し、確実に活動するために119番通報の仕方を覚えます。

● 避難訓練


安全に避難するために、避難経路の確認や避難誘導を行います。

実際にやってみよう！！

● 消火訓練


■ 消火器取扱い訓練

- 1 安全ピンを抜く
- 2 ホースを火元に向ける
- 3 レバーをにぎる



※ 消防署にある訓練用の水消火器を貸出しています。予約が必要ですので最寄りの消防署に相談してください。

■ 屋内消火栓取扱い訓練



● 通報訓練

- 1 火災を発見したらまず周囲に知らせましょう



- 2 次に消防機関『119』に連絡しましょう

119番通報すると

- ・ 火災発生場所（近くの目標物も含めて）
- ・ 何が燃えているか
- ・ 逃げ遅れや怪我人がいないか
- ・ お名前と電話番号



など聞かれます。パニックになると普段は言える住所や名前ですら言えなくなることがあります。通報に必要な事項を紙に書いて電話機の前に貼っておくと、いざという時の手助けになります。



● 避難訓練

いざという時に建物の外に避難するための設備を探してみましょう。

避難用設備には『避難器具』や非常口まで誘導する『誘導灯』等があります。

■ 誘導灯



避難口誘導灯

ここから避難すると非常口、又は階段室に出られます。



通路誘導灯

矢印の方向に非常口、又は階段があります。


チェック！

・階段や通路に物を置いていませんか？

非常時には多くの方がパニック状態でいっせいに避難します。また停電等により足元が見えなくなることもあるため、安全に避難できるよう、日頃から階段や通路に物は置かないようにしましょう。

・出入口の防火扉の前に物を置いたり、扉が閉鎖しないように詰物等をしていませんか？

防火扉は炎や煙から、みなさんを守ってくれるために設置されています。防火扉を完全に閉めることによって、安全に避難できる避難経路を確保できるようになっています。ですから、物を置いていたり、詰物をして閉まらないようにしていると、いざ火災になった時に避難経路が確保されず、炎や煙にまかれて命を落としてしまうこともあるのです。



1.